

Defensive Portfolio Fund

Données au 14 février 2026

Données de base

Valeur nette d'inven- taire:	52,77
Date du VNI:	03 février 2026
Date d'établissement:	23 septembre 2015
Type de fonds:	Fonds Profilé
Frais de gestion:	1,10 %

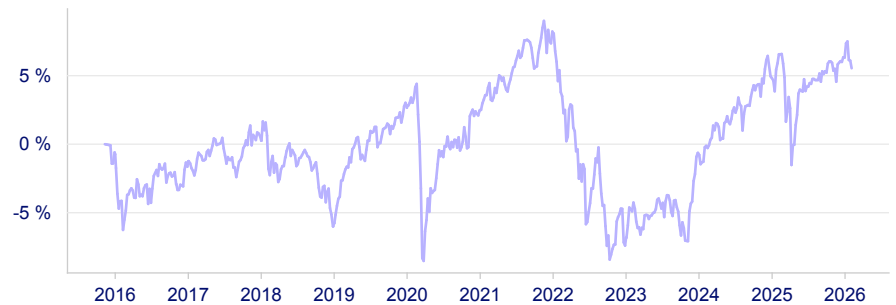
Données de base (fonds sous-ja-cent)

ISIN:	BE6272000777
Société de fonds:	Mercier Van Lanschot
Site web:	www.merciervanlan- schot.be
Date d'établissement:	19 novembre 2014
Devise du fonds:	EUR
Frais de gestion:	1,64 %

Stratégie d'investissement

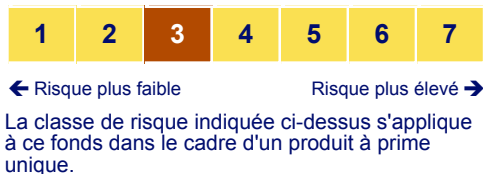
Le Defensive Portfolio Fund s'adresse à l'investisseur prudent. Ce fonds investit à l'échelle mondiale et ce, principalement dans des parts de fonds d'organismes de placement collectif en valeurs mobilières (OPCVM) et d'organismes de placement collectif alternatifs (OPCA). Une telle répartition du placement en plusieurs OPCVM et en OPCA permet une répartition du risque plus large. Le fonds peut aussi investir à l'échelle mondiale dans des actions et dans des obligations. Le fonds est géré activement. Pour atteindre son objectif, le fonds peut investir dans un ou dans plusieurs fonds de placement ayant un objectif similaire.

Performance en %



	2021	2022	2023	2024	2025	2026
Rendement p.a.	5,62 %	-14,43 %	7,30 %	5,50 %	1,43 %	-0,73 %

Indicateur de risque



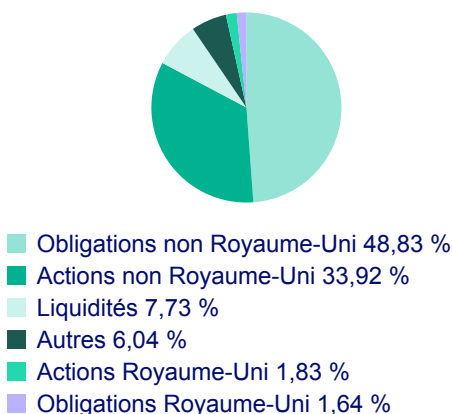
Performance en %

	YTD	1 an	3 ans	5 ans	10 ans	Depuis l'éta- blissement
Rendement p.a.	-	-0,34 %	3,53 %	0,38 %	0,97 %	0,53 %
Rendement cu- mulé	-0,73 %	-0,34 %	10,98 %	1,89 %	10,10 %	5,54 %
Volatilité	5,88 %	6,82 %	5,55 %	6,20 %	5,89 %	5,90 %

Durabilité



Structure du portefeuille



Principaux secteurs d'activité en %

Services financiers	9,16 %
Technologie	7,37 %
Biens de consommation cycliques	6,50 %
Soins de santé	3,80 %
Services de communication	3,74 %

Principales positions en %

Amundi Physical Gold ETC C	66,76 %
Fairfax Financial Holdings Ltd	12,64 %
PGIM Global High Yield ESG Bond Fund EUR - Hedged W Accumulation Class	5,90 %
Candriam Sustainable Bond Global High Yield V EUR Acc	5,02 %
Pareto Nordic Cross Credit I EUR	4,86 %
European Specialist Investment Funds - M&G Invest- ment Grade ABS EI E Hedged EUR Acc	3,71 %
European Specialist Investment Funds - M&G Sustai- nable European Credit Investment Fd CI DI EUR Acc	3,50 %
European Specialist Investment Funds - M&G Senior As- set Backed Credit Fund A EUR HAcc	3,10 %
Vanguard Euro Government Bond Index Fund Institutio- nal Plus EUR Acc	2,12 %
Amundi Index Solutions - Amundi Prime Euro Govern- ment Bond UCITS ETF Acc	2,11 %

Cette présentation sert exclusivement à fournir des informations sur le produit et repose sur les données relatives à la société de fonds concernée. Elle ne constitue ni un conseil en investissement, ni ne le remplace. Les performances historiques ne préjugent pas des rendements similaires dans le futur. L'évolution future n'est pas prévisible. Les fonds de la branche 23 visent à obtenir les meilleurs rendements possibles, mais il n'y a pas de garantie de préservation ou d'accroissement de la prime investie.